






BẢNG GIÁ - ĐỒNG HỒ SỐ
hiệu RISHABH (made in INDIA)
(ÁP DỤNG TỪ 01/2015)

Photo Hình ảnh	Cat. No. Mã số	Description Mô tả	Size Cỡ mặt	Price Giá (VNĐ)
VOLT & AMP DIGITAL PANEL METER - Rish Eine Series ĐỒNG HỒ VOLT & AMP - HIỂN THỊ SỐ DẠNG LED - Loại Rish Eine				
	Rish Eine V (1V-1.0-600-AD-96) (1 phase)	Đồng hồ đo VOLT - 1 pha hoặc 3 pha - Hiển thị 4 số bằng LED 7 đoạn, cao 14mm. - Nguồn cấp phụ : 40 - 300V AC/DC ($\pm 5\%$) - Tín hiệu đầu vào : * Loại 1 pha : điện áp vào trực tiếp : 0-600VAC L-N * Loại 3 pha : điện áp vào trực tiếp : 0-415VAC L-L - Loại 3 pha, có thể cài đặt lựa chọn hệ thống 3P3W/4W - Có thể kết nối với hệ thống điện Trung & Cao thế gián tiếp qua PT & cài đặt sơ cấp PT đến 999KV - Lưu trữ thông số màn hình gần nhất khi mất điện. - Class 1.0 - Cấp bảo vệ : IP50 (mặt trước) - Tương thích điện từ theo IEC61326	96x96	350,000
	Rish Eine V (1V-1.0-600-AD-48) (1 phase)		48x96	350,000
	Rish Eine 3V (3V-1.0-415-AD-96) (3 phase)		96x96	640,000
	Rish Eine 3V (3V-1.0-415-AD-48) (3 phase)		48x96	640,000
	Rish Eine A (1A-1.0-5-AD-96) (1 phase)	Đồng hồ đo AMP - 1 pha hoặc 3 pha - Hiển thị 4 số bằng LED 7 đoạn, cao 14mm. - Nguồn cấp phụ : 40 - 300V AC/DC ($\pm 5\%$) - Tín hiệu đầu vào : kết nối với biến dòng .../5A - Loại 3 pha, có thể cài đặt lựa chọn hệ thống 3P3W/4W - Có thể cài đặt tỉ số biến dòng và hiển thị dòng điện sơ cấp đến 999KA - Lưu trữ thông số màn hình gần nhất khi mất điện. - Class 1.0 - Cấp bảo vệ : IP50 (mặt trước) - Tương thích điện từ theo IEC61326	96x96	350,000
	Rish Eine A (1A-1.0-5-AD-48) (1 phase)		48x96	350,000
	Rish Eine 3A (3A-1.0-5-AD-96) (3 phase)		96x96	640,000
	Rish Eine 3A (3A-1.0-5-AD-48) (3 phase)		48x96	640,000

+ Bảng Giá này chưa bao gồm 10% thuế GTGT.



BẢNG GIÁ - ĐỒNG HỒ SỐ
hiệu RISHABH (made in INDIA)
(ÁP DỤNG TỪ 01/2015)

Photo Hình ảnh	Cat. No. Mã số	Description Mô tả	Price Giá (VNĐ)
DIGITAL PANEL METER - Rish DPM Series ĐỒNG HỒ HIỂN THỊ SỐ DẠNG LED - Loại Rish DPM			
	Rish DPM 196HZ	Đồng hồ đo HZ (96x96) - Hiển thị 4 số bằng LED 7 đoạn, cao 14mm. - Nguồn cấp phụ : 230V AC (+10%/ -15%) - Điện áp đầu vào : 230V AC - Dải hiển thị : 12 - 199.9Hz - Cỡ mặt : 96x96mm - Tương thích điện từ theo IEC61326	800,000
	Rish DPM F48x96 AK	Đồng hồ đo HZ (48x96) - Hiển thị 4 số bằng LED 7 đoạn, cao 14mm. - Nguồn cấp phụ : 230V AC (+10%/ -15%) - Điện áp đầu vào : 230V AC - Dải hiển thị : 12 - 199.9Hz - Cỡ mặt : 48x96mm - Tương thích điện từ theo IEC61326	880,000
	Rish DPM-PF (4-415-5-AD-20) (*)	Đồng hồ đo Cos φ (96x96) - Hiển thị 4 số bằng LED 7 đoạn, cao 20mm. - Nguồn cấp phụ : 100 - 250V AC/DC (±10%) - Hệ thống nguồn 3 pha 4 dây - Điện áp đầu vào : 415V AC - Dòng điện đầu vào : .../5A - Dải hiển thị : 0.1 Lag...1 ...0.1 Lead - Cỡ mặt : 96x96mm - Tương thích điện từ theo IEC61326	1,700,000
	DPM-PW (4-415-5-AD-20) (*)	Đồng hồ đo KW (96x96) - Hiển thị 4 số bằng LED 7 đoạn, cao 20mm. - Nguồn cấp phụ : 100 - 250V AC/DC (±10%) - Hệ thống nguồn 3 pha 4 dây - Điện áp đầu vào : 415V AC - Dòng điện đầu vào : .../5A - Dải hiển thị : đến 9999KW - Cấp chính xác : 0.5 - Tương thích điện từ theo IEC61326	1,700,000

+ Bảng Giá này chưa bao gồm 10% thuế GTGT.

+ Mục (*) : Vui lòng liên lạc với nhà cung cấp xác định thời gian giao hàng.

BẢNG GIÁ - ĐỒNG HỒ SỐ
hiệu RISHABH (made in INDIA)
(ÁP DỤNG TỪ 01/2015)



Photo Hình ảnh	Cat. No. Mã số	Description Mô tả	Price Giá (VNĐ)
DIGITAL PANEL MULTIFUNCTION METER - Rish Delta Series ĐỒNG HỒ ĐO ĐA NĂNG- HIỂN THỊ SỐ DẠNG LED - Loại Rish Delta			
<p>Đặc tính chung : Hiển thị 4 số, 3 dòng, bằng LED 7 đoạn, cao 14mm. Rất tiện dụng để giám sát Hệ thống điện; Máy phát & Động cơ điện Dùng cho hệ thống 1 & 3 pha - Có thể cài đặt lựa chọn hệ thống điện 1P2W/3P4W/3P3W</p> <ul style="list-style-type: none"> - Nguồn cấp phụ : 40 - 300V AC/DC - Tín hiệu đầu vào : <ul style="list-style-type: none"> * Mạng 1P2W - điện áp vào trực tiếp : 0-290VAC L-N * Mạng 3P3W/4W - điện áp vào trực tiếp : 0-500VAC L-L * Có thể cài đặt thứ cấp PT : 100V L-L đến 500V L-L * Có thể cài đặt sơ cấp PT : 100V L-L đến 692KV L-L * Dòng thứ cấp CT có thể cài đặt 5A hoặc 1 A. * Dòng sơ cấp CT có thể cài đặt đến 9999 A. - Có thể khóa cài đặt bằng password - Cập nhật & lưu trữ mỗi 60 s các thông số Min/Max của V, A và Run Hour, ON hour, số lần ngắt nguồn - Class 1.0 (V, A & KW, KVA, KVA) & 0.5 (Hz) - Cấp bảo vệ : IP50 (mặt trước) - Tương thích điện từ theo IEC61326 - Kích thước mặt : 96x96 mm - Chiều sâu : 55 mm 			
	Rish Delta VAF	Đồng hồ đo VAF đa năng (3 pha & 1 pha) + Đo Volt - Amp - Frequency + Đo RPM (số vòng quay động cơ) + Đo Giá trị Max/Min của Volt & Amp + Đo thời gian đóng tải (Hour Run) + Đo thời gian đóng nguồn cấp phụ (ON Hour) + Đo số lần ngắt nguồn cấp phụ	950,000
	Rish Delta POWER	Đồng hồ đo CÔNG SUẤT đa năng (3 pha & 1 pha) + Đo KW, KVA, KVA của từng pha & tổng + Đo Cos φ & góc pha của từng pha & tổng + Đo Volt - Amp - Frequency + Đo RPM (số vòng quay động cơ) + Đo Giá trị Max/Min của Volt & Amp + Đo thời gian đóng tải (Hour Run) + Đo thời gian đóng nguồn cấp phụ (ON Hour) + Đo số lần ngắt nguồn cấp phụ	1,350,000

+ Bảng Giá này chưa bao gồm 10% thuế GTGT.

BẢNG GIÁ - ĐỒNG HỒ SỐ

hiệu RISHABH (made in INDIA)

(ÁP DỤNG TỪ 01/2015)

Photo Hình ảnh	Cat. No. Mã số	Description Mô tả	Price Giá (VNĐ)
DIGITAL PANEL MULTIFUNCTION ENERGY METER - Rish Delta ENERGY Series ĐỒNG HỒ ĐO NĂNG LƯỢNG ĐA NĂNG - HIỂN THỊ SỐ DẠNG LED - Loại Rish Delta ENERGY			
Thông số đo : + Đo KWh, KVAh (Import & Export) + Đo KVAh + Đo demand (A, KVA, KW import, KW export) + Đo Max. demand (A, KVA, KW import, KW export) + Đo KW, KVA, KVA của từng pha & tổng + Đo Cos φ & góc pha của từng pha & tổng + Đo Volt - Amp - Frequency + Đo RPM (số vòng quay động cơ) + Đo Giá trị Max/Min của Volt & Amp + Đo thời gian đóng tải (Hour Run) + Đo thời gian đóng nguồn cấp phụ (ON Hour) + Đo số lần ngắt nguồn cấp phụ		Đặc tính chung : - Rất tiện dụng để giám sát HỆ THỐNG ĐIỆN - Hiển thị 4 số, 3 dòng, bằng LED 7 đoạn, cao 14mm. - Nguồn cấp phụ : 40 - 300V AC/DC - Tín hiệu đầu vào : * Có thể cài đặt lựa chọn hệ thống điện 1P2W/3P4W/3P3W * Mạng 1P2W - điện áp vào trực tiếp : 0-290VAC L-N * Mạng 3P3W/4W - điện áp vào trực tiếp : 0-500VAC L-L * Có thể cài đặt thứ cấp PT : 100V L-L đến 500V L-L * Có thể cài đặt sơ cấp PT : 100V L-L đến 692KV L-L * Dòng thứ cấp CT có thể cài đặt 5A hoặc 1 A. * Dòng sơ cấp CT có thể cài đặt đến 9999 A. - Có thể khóa cài đặt bằng password - Cập nhật & lưu trữ mỗi 60 s các thông số Min/Max của V, A và Run Hour, ON hour, số lần ngắt nguồn - Class 1.0 (V , A & KW, KVA, KVA) & 0.5 (Hz) - Pulse output có thể cài đặt thành Limit switch - Cấp bảo vệ : IP50 (mặt trước) - Tương thích điện từ theo IEC61326 - Kích thước mặt : 96x96 mm - Chiều sâu : 55 mm (Sâu 62mm khi có phụ kiện)	
	Rish Delta ENERGY (EA-Z-Z)	Model cơ bản	2,100,000
	Rish Delta ENERGY (EA-LS-Z)	Model có gắn kèm tiếp điểm Pulse output	2,500,000
	Rish Delta ENERGY (EA-Z-R)	Model có gắn kèm cổng giao tiếp RS485	2,600,000
	Rish Delta ENERGY (EA-LS-R)	Model có gắn kèm cổng giao tiếp RS485 + Pulse output	2,950,000
OPTIONAL FOR Rish Delta ENERGY Series PHỤ KIỆN CHO ĐỒNG HỒ Rish Delta ENERGY			
	Delta ENERGY- Pulse output	Pulse output (Limit Switch) for Rish Delta ENERGY	390,000
	Delta ENERGY- RS485	RS485 MOSBUS for Rish Delta ENERGY	600,000

+ Bảng Giá này chưa bao gồm 10% thuế GTGT.





CÔNG TY TNHH THƯƠNG MẠI KỸ THUẬT AN LỘC PHÁT
 Địa chỉ : Số 31/14 Tân Trụ, Phường 15, Quận Tân Bình, Tp Hồ Chí Minh.
 Điện Thoại: (028) 3814 3642 – Fax: (028) 3815 3743 – MST : 0311785470.
 Website: www.thietbidongcat.com – Email: Anlocphat@thietbidongcat.com.



BẢNG GIÁ - ĐỒNG HỒ SỐ

hiệu **RISHABH (made in INDIA)**
(ÁP DỤNG TỪ 01/2015)

Photo Hình ảnh	Cat. No. Mã số	Description Mô tả	Price Giá (VNĐ)	
DIGITAL PANEL MULTIFUNCTION ENERGY METER - Rish EM Series ĐỒNG HỒ ĐO NĂNG LƯỢNG ĐA NĂNG - HIỂN THỊ LCD - Loại Rish EM				
Hiển thị màn hình LCD				
Rất tiện dụng để giám sát Hệ thống điện; Máy phát & Động cơ điện				
Dùng cho hệ thống 1 & 3 pha - Có thể cài đặt lựa chọn hệ thống điện 1P2W / 3P4W / 3P3W				
<ul style="list-style-type: none"> - Class 0.2 (Hz) - Class 0.5 (V, A, KW, KVAh, KVA) - Class 1.0 (KWh, KVAh, KVAh, THD) - Pulse output có thể cài đặt thành Limit switch. - Cấp bảo vệ : IP50 (mặt trước) - Tương thích điện từ theo IEC61326 - Kích thước mặt : 96x96 mm - Chiều sâu : 35 mm (Sâu 55mm khi có phụ kiện) 		<ul style="list-style-type: none"> - Nguồn cấp phụ : 60 - 300V AC/DC - Tín hiệu đầu vào : <ul style="list-style-type: none"> * Mạng 1P2W - điện áp vào trực tiếp : 0-230VAC L-N * Mạng 3P3W/4W - điện áp vào trực tiếp : 0-400VAC L-L * Có thể cài đặt thứ cấp PT : đến 480V L-L * Có thể cài đặt sơ cấp PT : 100V L-L đến 692KV L-L * Dòng thứ cấp CT 5A. * Dòng sơ cấp CT có thể cài đặt đến 9999 A. - Có thể khóa cài đặt bằng password - Cập nhật & lưu giữ thông số màn hình hiển thị khi xảy ra mất nguồn. 		
 		On Display Hiển thị trên màn hình	On Modbus Đo lường trên Modbus	
	Rish EM1320 (Basic model) (3-415-5-EA-Z-NP)	+ Hiển thị KWh (Imp & Exp) + Hiển thị thứ tự pha	+ Đo KWh, KVAh, KVAh + Đo KW, KVA, KVA + Đo demand KVA, KW + Đo Cos φ; RPM + Đo V- A- F + Đo Run Hour; ON Hour + Đo số lần ngắt nguồn cấp phụ	1,600,000
	Rish EM1330 (Basic model) (3-415-5-EA-Z-NP)	+ Hiển thị KWh (Imp & Exp) + Hiển thị thứ tự pha + Hiển thị KW, Cos φ, RPM + Hiển thị V- A- F + Hiển thị Run Hour, ON hour	+ Đo KWh, KVAh, KVAh + Đo KW, KVA, KVA + Đo demand KVA, KW + Đo Cos φ; RPM + Đo V- A- F + Đo Run Hour; ON Hour + Đo số lần ngắt nguồn cấp phụ	1,900,000
	Rish EM1340 (Basic model) (3-415-5-EA-Z-NP)	+ Hiển thị KWh (Imp & Exp) + Hiển thị thứ tự pha + Hiển thị KW, Cos φ, RPM + Hiển thị V- A- F + Hiển thị Run Hour, ON hour + Hiển thị KVAh, KVAh + Hiển thị KVA, KVA + Hiển thị demand A, KVA, KW + Hiển thị THD V & A (Từng pha & Tổng)	+ Đo KWh, KVAh, KVAh + Đo KW, KVA, KVA + Đo demand KVA, KW + Đo Cos φ; RPM + Đo V- A- F + Đo Run Hour; ON Hour + Đo số lần ngắt nguồn cấp phụ + Đo THD V & A (Từng pha & Tổng)	2,990,000
	EM-Pulse output	Pulse Output for Rish EM series		390,000
EM-RS485	RS485 MOSBUS for Rish EM series		600,000	

+ Bảng Giá này chưa bao gồm 10% thuế GTGT.



CÔNG TY TNHH THƯƠNG MẠI KỸ THUẬT AN LỘC PHÁT
 Địa chỉ : Số 31/14 Tân Trụ, Phường 15, Quận Tân Bình, Tp Hồ Chí Minh.
 Điện Thoại: (028) 3814 3642 – Fax: (028) 3815 3743 – MST : 0311785470.
 Website: www.thietbidongcat.com – Email: Anlocphat@thietbidongcat.com.



BẢNG GIÁ - ĐỒNG HỒ SỐ

hiệu **RISHABH (made in INDIA)**
(ÁP DỤNG TỪ 01/2015)


Photo Hình ảnh	Cat. No. Mã số	Description Mô tả	Price Giá (VNĐ)	
DIGITAL PANEL MULTIFUNCTION ENERGY METER - Rish EM-Dual Source Series ĐỒNG HỒ ĐO NĂNG LƯỢNG KÉP ĐA NĂNG - HIỂN THỊ LCD - Loại Rish EM-Dual Source				
Hiển thị màn hình LCD Rất tiện dụng để giám sát đồng thời hệ thống điện Lưới & Máy phát Dùng cho hệ thống 1 & 3 pha - Có thể cài đặt lựa chọn hệ thống điện 1P2W / 3P4W / 3P3W				
<ul style="list-style-type: none"> - Class 0.2 (Hz) - Class 0.5 (V , A , KW, KVA, KVAh, THD) - Class 1.0 (KWh, KVAh, KVAh, THD) - Pulse output có thể cài đặt thành Limit switch. - Cấp bảo vệ : IP50 (mặt trước) - Tương thích điện từ theo IEC61326 - Kích thước mặt : 96x96 mm - Chiều sâu : 35 mm (Sâu 55mm khi có phụ kiện) 		<ul style="list-style-type: none"> - Nguồn cấp phụ : 60 - 300V AC/DC - Tín hiệu đầu vào : <ul style="list-style-type: none"> * Mạng 1P2W - điện áp vào trực tiếp : 0-230VAC L-N * Mạng 3P3W/4W - điện áp vào trực tiếp : 0-415VAC L-L * Có thể cài đặt thứ cấp PT : 100V L-L đến 500V L-L * Có thể cài đặt sơ cấp PT : 100V L-L đến 692KV L-L * Đồng thứ cấp CT có thể cài đặt 5A hoặc 1 A. * Dòng sơ cấp CT có thể cài đặt đến 9999 A. - Có thể khóa cài đặt bằng password - Cập nhật & lưu giữ thông số màn hình hiển thị khi xảy ra mất nguồn. 		
	Rish EM 2340 (Basic Model) (*)		(*)	
	Rish EM 2340 (With Pulse output) (*)		(*)	
	Rish EM 2340 (With RS485) (*)		Đo điện lưới : + Đo V-A, THD V-A (Từng pha & Tổng) + Đo KW, KVA, KVA (Từng pha & Tổng) + Đo Cos φ & Góc pha (Từng pha & Tổng) + Đo RPM, F, Thuận pha, Ngược pha, Ngược dòng.	(*)
	Rish EM 2340 (With Pulse output + RS485) (*)		Đo điện lưới & Máy phát: + Đo KWh, KVAh , KVAh + Đo demand (A, KVA, KW) + Đo Max. demand (A, KVA, KW) + Đo Run Hour, ON Hour, Số lần ngắt nguồn cấp phụ	(*)

+ Bảng Giá này chưa bao gồm 10% thuế GTGT.

+ Mục (*) : Vui lòng liên lạc với nhà cung cấp xác định thời gian giao hàng.






BẢNG GIÁ - ĐỒNG HỒ SỐ
hiệu RISHABH (made in INDIA)
(ÁP DỤNG TỪ 01/2015)

Photo Hình ảnh	Cat. No. Mã số	Description Mô tả	Price Giá (VNĐ)
DIGITAL PANEL MULTIFUNCTION ENERGY METER - Rish ND20 Series ĐỒNG HỒ ĐO NĂNG LƯỢNG ĐA NĂNG - HIỂN THỊ LCD - Loại Rish ND20			
Hiển thị màn hình LCD 3.5"			
Rất tiện dụng để giám sát Hệ thống điện; Máy phát & Động cơ điện			
Dùng cho hệ thống 1 & 3 pha - Có thể cài đặt lựa chọn hệ thống điện 1P2W / 3P4W / 3P3W			
<ul style="list-style-type: none"> - Nguồn cấp phụ : 85 - 253V AC/DC - Tín hiệu đầu vào : <ul style="list-style-type: none"> * Mạng 1P2W - điện áp vào trực tiếp : 0-230VAC L-N * Mạng 3P3W/4W - điện áp vào trực tiếp : 0-400VAC L-L * Có thể cài đặt thứ cấp PT : đến 480V L-L * Có thể cài đặt sơ cấp PT : đến 1290KV L-L * Dòng thứ cấp CT 5A * Dòng sơ cấp CT có thể cài đặt đến 60000 A - Class 0.2 (A, V, Hz); - Class 0.5 (KW, KVA, KVA, Góc pha, KWh, KVArh) - Class 1.0 (PF) ; - Class 5.0 (THD) ; - Cấp bảo vệ : IP65 (mặt trước) - Tương thích điện từ theo EN61000-6 - Kích thước mặt : 96x96 mm - Chiều sâu : 77 mm 			
	ND20 (With RS485)	Tính năng Đo & Hiển thị : + V, A, Hz, PF, Góc pha, + KW, KVA, KVA, Tangent ϕ , (Từng pha & Tổng) + KWh, KVArh (Import & Export - Tổng) + THD V & A (Từng pha) - đến bậc 21	5,500,000
	ND20 (With RS485 + analog output)		6,500,000

+ Bảng Giá này chưa bao gồm 10% thuế GTGT.



BẢNG GIÁ - ĐỒNG HỒ SỐ
hiệu RISHABH (made in INDIA)
(ÁP DỤNG TỪ 01/2015)

Photo Hình ảnh	Cat. No. Mã số	Description Mô tả	Price Giá (VND)
DIGITAL PANEL MULTIFUNCTION ENERGY METER - Rish Master Series ĐỒNG HỒ ĐO NĂNG LƯỢNG ĐA NĂNG - Loại Rish Master			
<p>Rất tiện dụng để giám sát Hệ thống điện; Máy phát & Động cơ điện Dùng cho hệ thống 3 pha - Có thể cài đặt lựa chọn hệ thống điện 3P4W/3P3W</p> <ul style="list-style-type: none"> - Nguồn cấp phụ : 100 - 250V AC/DC - Tín hiệu đầu vào : <ul style="list-style-type: none"> * Điện áp vào trực tiếp : 415VAC L-L * Có thể cài đặt thứ cấp PT : 100V L-L đến 500V L-L * Có thể cài đặt sơ cấp PT : 100V L-L đến 692KV L-L * Dòng thứ cấp CT có thể cài đặt 5A hoặc 1 A. * Dòng sơ cấp CT có thể cài đặt đến 9999 A. - Có thể khóa cài đặt bằng password - Phụ kiện Pulse output có thể cài đặt thành Limit switch. - Cập nhật & lưu giữ thông số màn hình hiển thị khi xảy ra mất nguồn. - Class 1.0 (KWh, KVAh, KVAh, THD) ; Class 0.5 (V, A, KW, KVAh, KVA) ; Class 0.2 (Hz) - Cấp bảo vệ : IP50 (mặt trước) - Tương thích điện tử theo IEC61326 - Kích thước mặt : 96x96 mm 			
	Rish Master3430 (Basic model)	<ul style="list-style-type: none"> - Hiển thị 4 số, 3 dòng, bằng LED 7 đoạn, cao 14mm - Tính năng Đo & Hiển thị: <ul style="list-style-type: none"> + V, A, Hz, PF, Góc pha, KW, KVA, KVAh (Từng pha & Tổng) + KWh, , KVAh - 8 số (Import & Export) + KVAh - 8 số + Sóng hài THD V & I (Từng pha & Tổng) 	3,500,000
	Rish Master3430 (With RS485 + 1 pulse+2 analog)		4,950,000
	Rish Master3440 (Basic model)	<ul style="list-style-type: none"> - Hiển thị 4 số, 3 dòng, bằng LED 7 đoạn, cao 14mm - Tính năng Đo & Hiển thị : <ul style="list-style-type: none"> + V, A, Hz, PF, Góc pha, KW, KVA, KVAh (Từng pha & Tổng) + KWh, , KVAh - 8 số (Import & Export) + KVAh - 8 số + Sóng hài THD V & I (Từng pha & Tổng) + DEMAND: A, KVA, KW (Imp & Exp) + Max DEMAND : A, KVA, KW (Imp & Exp) + Run Hour, On Hour, Số lần ngắt nguồn, ngược pha. 	4,100,000
	Rish Master3440 (With RS485 + 1 pulse+2 analog)		5,800,000
	Rish Master3480 (Basic model)	<ul style="list-style-type: none"> - Màn hình hiển thị LCD màu, cảm ứng chạm - Tính năng Đo & Hiển thị : <ul style="list-style-type: none"> + V, A, Hz, PF, Góc pha, KW, KVA, KVAh (Từng pha & Tổng) + KWh, , KVAh - 8 số (Import & Export) + KVAh - 8 số + Sóng hài THD V & I (Từng pha & Tổng) + DEMAND: A, KVA, KW (Imp & Exp) + Max DEMAND : A, KVA, KW (Imp & Exp) + Run Hour, On Hour, Số lần ngắt nguồn, ngược pha. + Hiển thị bằng hình ảnh : Sơ đồ pha & dạng sóng VA. 	7,500,000
	Rish Master3480 (With RS485 + 1 pulse+2 analog)		9,000,000

+ Bảng Giá này chưa bao gồm 10% thuế GTGT.



CÔNG TY TNHH THƯƠNG MẠI KỸ THUẬT AN LỘC PHÁT



Địa Chỉ: 65, Đường Nguyễn Sứ, Phường Tân Quý, Quận Tân Phú, Tp Hồ Chí Minh
VPĐD: Số 31/14, Đường Tân Trụ, Phường 15, Quận Tân Bình, Tp Hồ Chí Minh
Tell: (08) 3815 3541, 3815 3642 - Fax: (08) 3815 3743 - MST: 0311 785 470
Website: www.thietbidongcat.vn - Email: anlocphat@thietbidongcat.com



BẢNG GIÁ - ĐỒNG HỒ SỐ

hiệu **RISHABH** (made in INDIA)

(ÁP DỤNG TỪ 01/2015)

Photo Hình ảnh	Cat. No. Mã số	Description Mô tả	Price Giá (VNĐ)
ACCESSORIES FOR Rish Master Series PHỤ KIỆN CHO ĐỒNG HỒ SỐ - Loại Rish Master			
	Master-1pulse	1 Pulse Output for Rish Mater 3430, 3440 & 3480	390,000
	Master-2pulse	2 Pulse Output for Rish Mater 3430, 3440 & 3480	500,000
	Master-2analog	2 Analog Output 4-20mA for Rish Mater 3430, 3440 & 3480	600,000
	Master-RS485	RS485 for Rish Mater 3430, 3440 & 3480	600,000
ACCESSORIES FOR DIGITAL MUNTIFUNCTION METER PHỤ KIỆN CHO ĐỒNG HỒ SỐ ĐA NĂNG			
	RS485-RS232	RS 485 to RS 232 Converter.	900,000
	RS485-USB	RS 485 to USB Converter	1,900,000

+ Bảng Giá này chưa bao gồm 10% thuế GTGT.



BẢNG GIÁ - BỘ NGUỒN DC

hiệu **RISHABH (made in INDIA)**

(ÁP DỤNG TỪ 01/2015)



Photo Hình ảnh	Cat. No. Mã số	Input Volt Range Dải điện áp vào (Vac)	Power Công suất (W)	Output Current & Voltage Dòng điện & Điện áp ra (A & Vdc @ < 40°C)	Dimension Kích thước (mm)	Price Giá (VNĐ)
-------------------	-------------------	--	---------------------------	--	---------------------------------	-----------------------

Các tính năng kỹ thuật nổi trội :


- + "Power Boost" : Giúp bộ nguồn có kích thước nhỏ nhưng vẫn đáp ứng được yêu cầu tăng công suất ngắn hạn cho những tải có chế độ vận hành quá tải ngắn hạn như : Van điện từ, Động cơ,...
- + "Automatic restart" : Giúp bảo vệ ngắt mạch khi quá tải và tự động đóng lại khi sự cố được giải quyết.
- + "Manual reset" : Dòng điện ngõ ra sẽ ngắt khi có sự cố quá tải hoặc ngắn mạch. Có thể đóng nguồn lại sau 1 phút bởi người có trách nhiệm.
- + "Power good" : Có relay luôn giám sát điện áp ngõ ra
- + Chịu được quá tải lớn đến 50% mà không ngắt nguồn
- + Kích thước rất nhỏ gọn. Lắp trên DIN rail
- + Đáp ứng các tiêu chuẩn : UL508; IEC/EN 60950; EN 60204-1;



SINGLE PHASE POWER SUPPLY - RISH Flex Series
BỘ NGUỒN 1 PHA - Loại RISH Flex

  	RISH FLEX 6005A	90-264 Vac	25-35W	5A @ 5 Vdc (±3%) (Power Boost Current 7A for 3min)	50x120x50	960,000
	RISH FLEX 6012A	90-264 Vac	36-72W	6A @ 12 Vdc (±3%) (Power Boost Current 7A for 3min)	50x120x50	990,000
	RISH FLEX 17012A	90-135 Vac & 180-264 Vac	120-180W	14A @ 12 Vdc (±3%) (Power Boost Current 21A for 3min)	55x110x105	1,650,000
	RISH FLEX 28012A	90-135 Vac & 180-264 Vac	240-336W	16A @ 12 Vdc (±3%) (Power Boost Current 24A for 3min)	72x115x135	2,400,000
	RISH FLEX 6024A	90-264 Vac	36-72W	3A @ 24 Vdc (±3%) (Power Boost Current 4A for 3min)	50x120x50	1,150,000
	RISH FLEX 9024A	90-135 Vac & 170-264 Vac	96-120W	5A @ 24 Vdc (±3%) (Power Boost Current 7.5A for 3min)	55x110x105	1,650,000
	RISH FLEX 17024A	90-135 Vac & 170-264 Vac	120-180W	7.5A @ 24 Vdc (±3%) (Power Boost Current 11A for 3min)	55x110x105	1,850,000
	RISH FLEX 28024A	90-135 Vac & 170-264 Vac	240-336W	14A @ 24 Vdc (±3%) (Power Boost Current 21A for 3min)	72x115x135	2,600,000
	RISH FLEX 50024A	90-135 Vac & 170-264 Vac	480-600W	25A @ 24 Vdc (±3%) (Power Boost Current 37A for 3min)	85x120x140	4,800,000
	RISH FLEX 17048A	90-135 Vac & 180-264 Vac	120-180W	3.75A @ 48 Vdc (±3%) (Power Boost Current 5.5A for 3min)	55x110x105	2,100,000
	RISH FLEX 28048A	90-135 Vac & 180-264 Vac	240-345W	7A @ 48 Vdc (±3%) (Power Boost Current 10.5A for 3min)	72x115x135	2,900,000
	RISH FLEX 50048A	90-135 Vac & 180-264 Vac	480-600W	12A @ 48 Vdc (±3%) (Power Boost Current 18A for 3min)	85x120x140	5,300,000

THREE PHASE POWER SUPPLY
BỘ NGUỒN 3 PHA

	RISH FLEX 50024B	330-550 Vac	480-600W	25A @ 24 Vdc (±3%) (Power Boost Current 37A for 3min)	85x120x140	4,800,000
	RISH PTS 2430B	360-530 Vac	720W	30A @ 24 Vdc (±3%)	250x150x160	6,800,000
	RISH PTS 2440B	360-530 Vac	960W	40A @ 24 Vdc (±3%)	250x150x160	9,500,000

+ Bảng Giá này chưa bao gồm 10% thuế GTGT.



CÔNG TY TNHH THƯƠNG MẠI KỸ THUẬT AN LỘC PHÁT

Địa Chi: 65, Đường Nguyễn Sứ, Phường Tân Quý, Quận Tân Phú, Tp Hồ Chí Minh

VPĐD: Số 31/14, Đường Tân Trụ, Phường 15, Quận Tân Bình, Tp Hồ Chí Minh

Tell: (08) 3815 3541, 3815 3642 - Fax: (08) 3815 3743 - MST: 0311 785 470





Website: www.thietbidongcat.vn - Email: anlocphat@thietbidongcat.com



BẢNG GIÁ - TRANSDUCER

hiệu RISHABH (made in INDIA)

(ÁP DỤNG TỪ 01/2015)

Photo Hình ảnh	Cat. No. Mã số	Description Mô tả	Price Giá (VNĐ)
TRANSDUCER - RISH CON Series BỘ CHUYỂN ĐỔI TÍN HIỆU - Loại RISH CON			
	RISH CON-CV	VOLT Transducer - Nguồn cấp phụ : 40...300V AC/DC - Ngõ vào : 0-400V AC - Ngõ ra : 4-20mA - Cấp chính xác 0.2 theo IEC/EN 60688	1,800,000
	RISH CON-CA	CURRENT Transducer - Nguồn cấp phụ : 40...300V AC/DC - Ngõ vào : 5 A - Ngõ ra : 4-20mA - Cấp chính xác 0.2 theo IEC/EN 60688	1,800,000
	RISH CON-V	VOLT Transducer - LCD display - Nguồn cấp phụ : 60...300V AC/DC - Ngõ vào : có thể cài đặt 57-500V AC - 1 ngõ ra : có thể cài đặt 4-20mA / 0-20mA / 0-10V DC - Cấp chính xác 0.2 theo IEC/EN 60688	2,300,000
	RISH CON-V (Dual output)	VOLT Transducer - LCD display - Nguồn cấp phụ : 60...300V AC/DC - Ngõ vào : có thể cài đặt 57-500V AC - 2 ngõ ra : có thể cài đặt 4-20mA / 0-20mA / 0-10V DC - Cấp chính xác 0.2 theo IEC/EN 60688	2,600,000
	RISH CON-I	CURRENT Transducer - LCD display - Nguồn cấp phụ : 60...300V AC/DC - Ngõ vào : có thể cài đặt 5A hoặc 1A - 1 ngõ ra : có thể cài đặt 4-20mA / 0-20mA / 0-10V DC - Cấp chính xác 0.2 theo IEC/EN 60688	2,300,000
	RISH CON-I (Dual output)	CURRENT Transducer - LCD display - Nguồn cấp phụ : 60...300V AC/DC - Ngõ vào : có thể cài đặt 5A hoặc 1A - 2 ngõ ra : có thể cài đặt 4-20mA / 0-20mA / 0-10V DC - Cấp chính xác 0.2 theo IEC/EN 60688	2,600,000
	RISH CON-HZ	HZ Transducer - LCD display - Nguồn cấp phụ : 60...300V AC/DC - Ngõ vào : có thể cài đặt 45 ...65HZ - 1 ngõ ra : có thể cài đặt 4-20mA / 0-20mA / 0-10V DC - Cấp chính xác 0.2 theo IEC/EN 60688	3,700,000
	RISH CON-HZ (Dual output)	HZ Transducer - LCD display - Nguồn cấp phụ : 60...300V AC/DC - Ngõ vào : có thể cài đặt 45 ...65HZ - 2 ngõ ra : có thể cài đặt 4-20mA / 0-20mA / 0-10V DC - Cấp chính xác 0.2 theo IEC/EN 60688	4,000,000
	RISH CON-P	POWER Transducer - LCD display - Nguồn cấp phụ : 60...300V AC/DC - Ngõ vào : * Có thể cài đặt hệ thống 3P3W hoặc 3P4W * Có thể cài đặt điện áp vào 100-500 VLL * Có thể cài dòng điện vào 5A hoặc 1A * Có thể cài đặt công suất vào KW / KVAR / KVA - 1 ngõ ra : có thể cài đặt 4-20mA / 0-20mA / 0-10V DC - Cấp chính xác 0.2 theo IEC/EN 60688	4,300,000

+ Bảng Giá này chưa bao gồm 10% thuế GTGT.